

&K
IN&OUT



&K

IN&OUT

GRES PORCELLANATO

PORCELAIN STONEWARE . GRES CERAME VITRIFIE . FEINSTEINZEUG . PORCELÁNICO

PERCORSI EXTRA

60x60 40x60 30x60 20x60 30x30

PERCORSI STYLE

30x60 30x45 30x30 15x15

PERCORSI D'ITALIA

30x60 30x45 30x30 20x20



Ceramiche Keope: Made in Italy

In Ceramiche Keope riteniamo che la **responsabilità sociale** di un'impresa si manifesti innanzitutto operando con **trasparenza e correttezza** nei confronti di tutti gli interlocutori, siano essi clienti, fornitori, collaboratori.

Per questo motivo abbiamo aderito con convinzione al "codice etico" di Confindustria Ceramica che impegna a **comunicare con chiarezza l'origine dei nostri prodotti**.

Riteniamo che **il marchio "Made in Italy"** sia garanzia di valori forti quali **stile, design, innovazione e qualità del prodotto**, ma soprattutto rappresenti **rispetto per l'ambiente e per le persone**.

Siamo convinti che le nostre ceramiche "Made in Italy" siano sinonimo di qualità, design, ed etica del lavoro e pertanto, con orgoglio, comunichiamo e promuoviamo questo valore.

*At Ceramiche Keope, we believe that the **social responsibility** of a company should express itself by means of a **transparent and correct approach** to all interlocutors, irrespective of whether they are customers, suppliers or co-operators.*

*For this reason, we have chosen to comply with the "code of ethics" of Confindustria Ceramica (Italian association of ceramic industries), which means that we **must clearly indicate the origin of our products**.*

*We believe that **the "Made in Italy" mark** guarantees strong values, such as for instance **style, design, innovation and quality of the product**, and above all respect, **for the environment and for people**.*

We are convinced that "Made in Italy" means products of top quality, with a high standard of design and manufactured in accordance to work ethics. Therefore, we are proud to inform you of the above and to promote these values.

PERCORSI EXTRA

60x60 strutturato rettificato
spazzolato rettificato

40x60 strutturato rettificato
spazzolato rettificato

30x60 strutturato rettificato
spazzolato rettificato

20x60 strutturato rettificato
spazzolato rettificato

30x30 strutturato rettificato
spazzolato rettificato

Nuove declinazioni recuperate dal mondo della natura: quattro proposte per superfici destinate ad entrare da protagoniste negli interni e negli esterni contemporanei. Per personalizzare ancora di più gli ambienti, per nobilitare maggiormente ogni spazio, alla finitura strutturata rettificata si aggiunge ora quella spazzolata rettificata. Percorsi Extra dona naturalezza agli ambienti, senza dimenticare l'eleganza attuale del design e la bellezza della pietra. Meravigliosamente eclettica, straordinariamente resistente, la materia ceramica si fa protagonista del progetto architettonico.

New perspectives from the natural world: four offerings destined to become key elements of contemporary designs, both indoors and out. To lend more designs a personal touch and enhance any area, in addition to the straightened-edge textured finish, we now also offer a straightened-edged brushed finish. Percorsi Extra gives designs a natural feel, teamed with contemporary elegance and the beauty of stone. Intriguingly eclectic, extraordinarily resistant: ceramic surfaces move into pole position in architectural design.

De nouvelles déclinaisons en provenance du monde de la nature : quatre propositions pour des surfaces destinées à dominer l'intérieur et l'extérieur des espaces contemporains. Pour personnaliser davantage les espaces et ennoblir de plus en plus chaque espace, la finition structurée est maintenant complétée par la finition brossée rectifiée. Percorsi Extra exalte le naturel des surfaces, sans oublier l'élégance naturelle du design ni la beauté de la pierre. Merveilleusement éclectique, extraordinairement résistante, la matière céramique devient la protagoniste du projet architectural.

Neue Varianten, die der Natur entlehnt wurden: vier Angebote für Oberflächen, die dazu bestimmt sind, in den Innen- und Außenbereich der zeitgenössischen Räumlichkeiten als Protagonisten zu betreten. Um die Umgebungen noch spezifischer zu gestalten und jeden Raum noch stärker zu veredeln, kommt zur geschliffenen, strukturierten Ausführung jetzt noch die geschliffene, gebürstete Ausführung hinzu. Percorsi Extra verleiht den Räumen Natürlichkeit, ohne dabei die moderne Eleganz des Designs und die Schönheit des Steins zu vernachlässigen. Herrlich eklektisch, außergewöhnlich widerstandsfähig, wird die Keramik zum Protagonisten des architektonischen Entwurfs.

Nuevas declinaciones recuperadas desde el mundo de la naturaleza: cuatro propuestas para superficies destinadas a entrar como protagonistas en los interiores y en los exteriores contemporáneos. Al acabado estructurado y rectificado se agrega ahora el cepillado rectificado, lo que permite personalizar aún más los ambientes y ennoblecer mayormente cada espacio. Percorsi Extra confiere naturaleza a los ambientes, sin olvidar la elegancia actual del design y la belleza de la piedra. Maravillosamente ecléctica, extraordinariamente resistente, la materia cerámica se hace protagonista del proyecto arquitectónico.

Immagina una collezione versatile, tanto intima quanto estroversa. Pensa a una materia strutturata che dona carattere, resistenza, praticità e bellezza ai tuoi spazi. IN&OUT si compone di 3 collezioni: PERCORSI EXTRA, nuove declinazioni recuperate dal mondo della natura: quattro proposte e due finiture di superficie destinate ad entrare da protagoniste negli spazi interni ed esterni degli ambienti contemporanei. PERCORSI STYLE è una raccolta di superfici diverse, ognuna originale e caratteristica; PERCORSI D'ITALIA ripropone in gres porcellanato la bellezza delle lastre di porfido.

Imagine a versatile collection, both intimate and extrovert at the same time. Think of a textured material that brings personality, strength, and charm to your design spaces. IN&OUT comprises three collections: PERCORSI EXTRA, which offers new perspectives from the natural world. Four lines and two surface finishes destined to become key elements of indoor and outdoor designs in contemporary settings. PERCORSI STYLE is a collection of different surfaces, each one original and characteristic; PERCORSI D'ITALIA brings the beauty of porphyry slabs to porcelain stoneware.

PERCORSI EXTRA p06

PERCORSI STYLE p22

PERCORSI D'ITALIA p40

Imaginez une collection versatile, aussi intime qu'extravertie. Pensez à une matière structurée qui donne du caractère, de la résistance, de la praticité et de la beauté à vos espaces. IN&OUT est constitué par 3 collections : PERCORSI EXTRA, de nouvelles déclinaisons en provenance du monde de la nature : quatre propositions et deux finitions de la surface destinées à dominer l'intérieur et l'extérieur des espaces contemporains. PERCORSI STYLE est un ensemble de surfaces différentes, ayant chacune son originalité et ses caractéristiques ; PERCORSI D'ITALIA repropose en grès cérame la beauté des dalles en porphyre.

Stellen Sie sich eine vielseitige Kollektion vor, die sowohl intim als auch extrovertiert ist. Denken Sie an eine strukturierte Materie, die ihren Räumen Charakter, Widerstandsfähigkeit, praktische Eigenschaften und Schönheit verleiht. IN&OUT umfasst 3 Kollektionen: PERCORSI EXTRA, neue Varianten, die der Natur entlehnt wurden: vier Angebote und zwei Ausführungen der Oberfläche, die dazu bestimmt sind, die Innen- und Außenbereich der zeitgenössischen Räumlichkeiten als Protagonisten zu betreten. PERCORSI STYLE ist eine Zusammenstellung von unterschiedlichen Oberflächen, von denen jede originell und charakteristisch ist; PERCORSI D'ITALIA stellt im Feinsteinzeug die Schönheit der Porphyrlplatten dar.

Imagina una colección versátil, tan íntima como extravertida. Piensa en una materia estructurada que confiere carácter, resistencia, practicidad y belleza a tus espacios. IN&OUT comprende tres colecciones: PERCORSI EXTRA, nuevas declinaciones recuperadas desde el mundo de la naturaleza: cuatro propuestas y dos acabados de superficie destinados a entrar como protagonistas en los espacios internos y externos de los ambientes contemporáneos. PERCORSI STYLE es un conjunto de diferentes superficies, cada una de ellas original y característica; PERCORSI D'TALIA repropone en gres porcelánico la belleza de las placas de pórfido.

PIETRA DI VALS

PIETRA DI COMBE

PIETRA DI BARGE

PIETRA DI FAEDIS


&K

gres porcellanato

PORCELAIN STONEWARE . GRES VERAME VITRIFIE
FEINSTEINZEUG . GRES PORCELÁNICO

naturale rettificato

natural rectified. naturel rectifié
natürlich geschliffen. natural rectificado



PERCORSI EXTRA Pietra di Vals

Pietra di Vals strutt rt 60x60 - 24" x24"

**PERCORSI EXTRA
Pietra di Vals**



60x60

strutturato rettificato

40x60

strutturato rettificato

30x60


strutturato rettificato

20x60

strutturato rettificato

30x30

strutturato rettificato



PERCORSI EXTRA Pietra di Vals

Pietra di Vals spazz. rt 60x60 - 24"x24" • spazz. rt 30x60 - 12"x24"
spazz. rt 20x60 - 8"x24" • mosaico multispessore 30x60 12"x24"



PERCORSI EXTRA Pietra di Combe

Pietra di Combe strutt rt 60x60 - 24"x24" • strutt rt 40x60 - 16"x24"
strutt rt 30x60 - 12"x24" • strutt rt 30x30 - 12"x12"

PERCORSI EXTRA Pietra di Combe



60x60

strutturato rettificato

40x60

strutturato rettificato

30x60


strutturato rettificato

20x60

strutturato rettificato

30x30

strutturato rettificato



PERCORSI EXTRA Pietra di Combe

Pietra di Combe spazz. rt 60x60 - 24"x24" • spazz. rt 40x60 - 16"x24"
spazz. rt 30x60 - 12"x24" • spazz. rt 30x30 12"x12"



PERCORSI EXTRA Pietra di Barge

Pietra di Barge strutt rt 30x60 - 12"x24" • Elemento ad L incollato RT 15x30 - 6"x12"

PERCORSI EXTRA Pietra di Barge



60x60

strutturato rettificato

40x60

strutturato rettificato

30x60

strutturato rettificato

20x60

strutturato rettificato

30x30

strutturato rettificato



PERCORSI EXTRA Pietra di Barge

Pietra di Barge spazz. rt 60x60 24"x24" • mosaico multispessore 30x60 - 12"x24"
strutt. rt 30x60 - 12"x24" • Norge Cabreuva rt 22,5x90 - 9"x36"



PERCORSI EXTRA Pietra di Faedis

Pietra di Faedis strutt rt 30x60 - 12"x24"

**PERCORSI EXTRA
Pietra di Faedis**



60x60

strutturato rettificato

40x60

strutturato rettificato

30x60

strutturato rettificato

20x60

strutturato rettificato

30x30

strutturato rettificato



PERCORSI EXTRA Pietra di Faedis

Pietra di Faedis spazz. rt 60x60 - 24"x24" • spazz. rt 40x60 - 16"x24"
spazz. rt 30x60 - 12"x24" • spazz. rt 20x60 - 8"x24" • spazz. rt 30x3012"x12"

&K

gres porcellanato

PORCELAIN STONEWARE . GRES VERAMEVITRIFIE . FEINSTEINZEUG . GRES PORCELÁNICO

naturale rettificato

natural rectified . naturel rectifié . natürlich geschliffen . natural rectificado



PIETRA CIMBRA

TUFO GIALLO

GRIS RIGATO

PIETRA DORICA

QUARZITE SILVER

ARDESIA NERA

PIETRA LAVICA

PERCORSI STYLE

Sette identità di superficie per un design contemporaneo ispirato alla pietra naturale, personalizzano ambienti interni e esterni: il gres porcellanato si presta a nuove interpretazioni stilistiche.

Seven specific surfaces for contemporary design, each taking its inspiration from natural stone. Ideal for interior and exterior environments: porcelain stoneware in its new stylistic interpretation.

Sept identités de surface pour un design contemporain inspiré par la pierre naturelle personnalisent intérieurs et extérieurs : le grès cérame se prête à de nouvelles interprétations stylistiques.

Sieben eigene Oberflächen für ein zeitgenössisches Design, inspiriert durch Naturstein, verleihen dem Raum in Innen- und Außenbereichen eine ganz persönliche Note: das Steinzeug macht neue stilistische Interpretationen möglich.

Siete identidades de superficie en un diseño contemporáneo inspirado en la piedra natural personalizan ambientes interiores y exteriores: el gres porcelánico se presta para nuevas interpretaciones estilísticas.

30x60 naturale rettificato

30x45 naturale rettificato

30x30 naturale rettificato

15x15 naturale





PERCORSI STYLE Pietra Cimbra
Pietra Cimbra nat rt 30x60 - 12"x24"



PERCORSI STYLE
Pietra Cimbra



30x60
naturale rettificato
30x45
naturale rettificato
30x30
naturale rettificato



PERCORSI STYLE Tufo Giallo

Tufo Giallo nat rt 30x60 - 12"x24" • nat rt 30x45 - 12"x18" • nat rt 30x30 - 12"x12"




**PERCORSI STYLE
Tufo Giallo**



- 30x60**
naturale rettificato
- 30x45**
naturale rettificato
- 30x30**
naturale rettificato
- 15x15**
naturale

026

027




PERCORSI STYLE Gris Rigato

Gris Rigato nat rt 30x60 - 12"x24" • nat rt 30x45 - 12"x18" • nat rt 30x30 - 12"x12"
 nat 15x15 - 6"x6" con sistema II-LED 2.0
 Gris Rigato Elemento L 30x3,7x16,5 - 12"x1,5"x6,5"
 Gris Rigato Scalino Profilo Arrotondato rt 30x33 - 12"x13"
 Mosaico Burattato Gris Rigato 31x31 - 12¹/₂" x 12¹/₂"

PERCORSI STYLE
 Gris Rigato



30x60
 naturale rettificato
30x45
 naturale rettificato
30x30
 naturale rettificato
15x15
 naturale



PERCORSI STYLE Pietra Dorica

Pietra Dorica nat rt 30x30 - 12"x12"

**PERCORSI STYLE
Pietra Dorica**



30x60

naturale rettificato

30x45

naturale rettificato

30x30

naturale rettificato

15x15

naturale

030

031



PERCORSI STYLE Quarzite Silver
Quarzite Silver nat rt 30x60 - 12"x24"



PERCORSI STYLE
Quarzite Silver



- 30x60**
naturale rettificato
- 30x45**
naturale rettificato
- 30x30**
naturale rettificato



PERCORSI STYLE Ardesia Nera

Ardesia Nera nat rt 30x60 - 12"x24" • nat rt 30x45 - 12"x18" • nat rt 30x30 - 12"x12"

**PERCORSI STYLE
Ardesia Nera**



30x60

naturale rettificato

30x45

naturale rettificato

30x30

naturale rettificato

034

035



PERCORSI STYLE Pietra Lavica

Pietra Lavica nat rt 30x60 - 12" x24" • MURETTO MULTISPESSORE Pietra Lavica 30x60 - 12" x24"

PERCORSI STYLE
Pietra Lavica



30x60

naturale rettificato

30x45

naturale rettificato

30x30

naturale rettificato

15x15

naturale



PERCORSI STYLE Pietra Lavica

Pietra Lavica nat rt 30x60 - 12"x24" • MURETTO MULTISPESSORE Pietra Lavica 30x60 - 12"x24"



PERCORSI D'ITALIA

La ricerca tecnologica infonde nel gres porcellanato la suggestione della pietra naturale: tre colori e un'unica finitura per un progetto che recupera la rustica eleganza del porfido più raffinato.

Technological research gives porcelain stoneware the appeal of natural stone: three colours and an exclusive finish for a project that recalls the rustic elegance of the most refined porphyry.

La recherche technologique transmet au grès cérame la suggestion de la pierre naturelle : trois couleurs et une seule finition pour un projet qui récupère l'élégance rustique du porphyre le plus raffiné.

Die technologische Entwicklung erfüllt das Steinzeug mit der Suggestion des Natursteins: drei Farben und ein einziges Finish für ein Projekt, dass sich die rustikale Eleganz des feinsten Porphyrs zu eigen macht.

La investigación tecnológica plasma en el gres porcelánico el encanto de la piedra natural: tres colores y un único acabado en un proyecto que recupera la rústica elegancia del pórfido más refinado.

PERCORSI BEIGE

PERCORSI GRIGIO

PERCORSI ROSSO

&K

gres porcellanato

PORCELAIN STONEWARE . GRES VERAMEVITRIFIE . FEINSTEINZEUG . GRES PORCELÁNICO

naturale rettificato

natural rectified . naturel rectifié . natürlich geschliffen . natural rectificado

30x60 naturale rettificato

30x45 naturale rettificato

30x30 naturale rettificato

20x20 naturale





PERCORSI D'ITALIA Beige

Percorsi Beige nat rt 30x60 - 12"x24" • nat rt 30x45 - 12"x18" • nat rt 30x30 - 12"x12"

**PERCORSI D'ITALIA
Percorsi Beige**



30x60

naturale rettificato

30x45

naturale rettificato

30x30

naturale rettificato

20x20


naturale



PERCORSI D'ITALIA Grigio
Percorsi Grigio nat 20x20 - 8" x 8"



PERCORSI D'ITALIA
Percorsi Grigio



- 30x60**
naturale rettificato
- 30x45**
naturale rettificato
- 30x30**
naturale rettificato
- 20x20**
naturale



PERCORSI D'ITALIA Rosso

Percorsi Rosso nat rt 30x60 - 12"x24"

Percorsi Rosso CODA DI PAVONE EVOLUTION 57x104 - 22^{7/8}" x 41^{3/4}"



**PERCORSI D'ITALIA
Percorsi Rosso**



30x60

naturale rettificato

30x45

naturale rettificato

30x30

naturale rettificato

20x20

naturale



R11

FORMATI

SIZES . FORMATS . FORMATE . FORMATOS



60x60 - 24"x24"
STRUTT RT



40x60 - 16"x24"
STRUTT RT



30x60 - 12"x24"
STRUTT RT



20x60 - 8"x24"
STRUTT RT



30x30 - 12"x12"
STRUTT RT

PIETRA DI VALS



PIETRA DI BARGE



PIETRA DI FAEDIS



PIETRA DI COMBE




FORMATI

SIZES . FORMATS . FORMATE . FORMATOS



60x60 - 24"x24"
SPAZZ RT



40x60 - 16"x24"
SPAZZ RT



30x60 - 12"x24"
SPAZZ RT




20x60 - 8"x24"
SPAZZ RT



30x30 - 12"x12"
SPAZZ RT

PIETRA DI VALS



KP3627 30*60


KP3627-S (平) 30*60

KP3627-6S 60*60

PIETRA DI BARGE



PIETRA DI FAEDIS



KP3628 30*60

KP3628-S (平) 30*60

KP3628-6S 60*60

PIETRA DI COMBE



&K PERCORSI EXTRA

GRES PORCELLANATO . PORCELAIN STONEWARE . GRES VERAME VITRIFIÉ . FEINSTEINZEUG . GRES PORCELÁNICO
 SPAZZOLATO RETTIFICATO . SPAZZOLATO RECTIFIED . SPAZZOLATO RECTIFIÉ . SPAZZOLATO REKTIFIZIERT . SPAZZOLATO RECTIFICADO
 STRUTTURATO RETTIFICATO . TEXTURED RECTIFIED . STRUCTURÉ RECTIFIÉ . STRUKTURIERT REKTIFIZIERT . ESTRUCTURADO RECTIFICADO

DECORI

DECORS . DECORATIONS . DEKORE . DECOROS

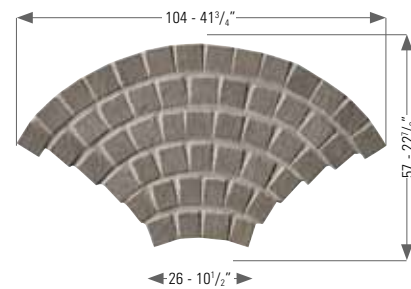


* **MOSAICO BURATTATO**
 31x31 - 12 1/2" x 12 1/2"
 (TOZZETTO: 7,5x7,5 - 3"x3")



* **MOSAICO MULTISPESSORE**
 30x60 - 12"x24"


Da posare senza stuccatura.
 To be installed without grouting. À poser sans mastic.
 Ohne Ausfugung zu verlegen. Colocación sin masilla.



* **CODA DI PAVONE EVOLUTION BURATTATA**
 (TOZZETTI:
 6x7,5 - 2 1/2" x 3"
 7,5x7,5 - 3"x3")

PEZZISPECIALI


TRIMS, PIECES SPECIALES, FORMTEILE, PIEZAS ESPECIALES



* **BATTISCOPA RT**
 8x60 - 3"x24"
 BULL NOSE RT.
 PLINTHE RT.
 SOCKEL RT.
 RODAPIÉ RT.



• **TERMINALE L INCOLLATO RT**
 30X4X15 - 12"x1 3/4"x6"
 GLUED L TERMINAL RT.
 TERMINALE ELLE COLLÉ RT.
 L STUCK FLIESE GEKLEBT RT.
 REMATE EN FORMA DE L PEGADO RT.



• **SCALINO CON PROFILO INCOLLATO RT**
 33x60 - 13"x24"
 GLUED STEP TREAD RT.
 NEZ DE MARCHE COLLÉ RT.
 GEKLEBTE STUFENPLATTE RT.
 PELDANO CON PERFIL PEGADO RT.

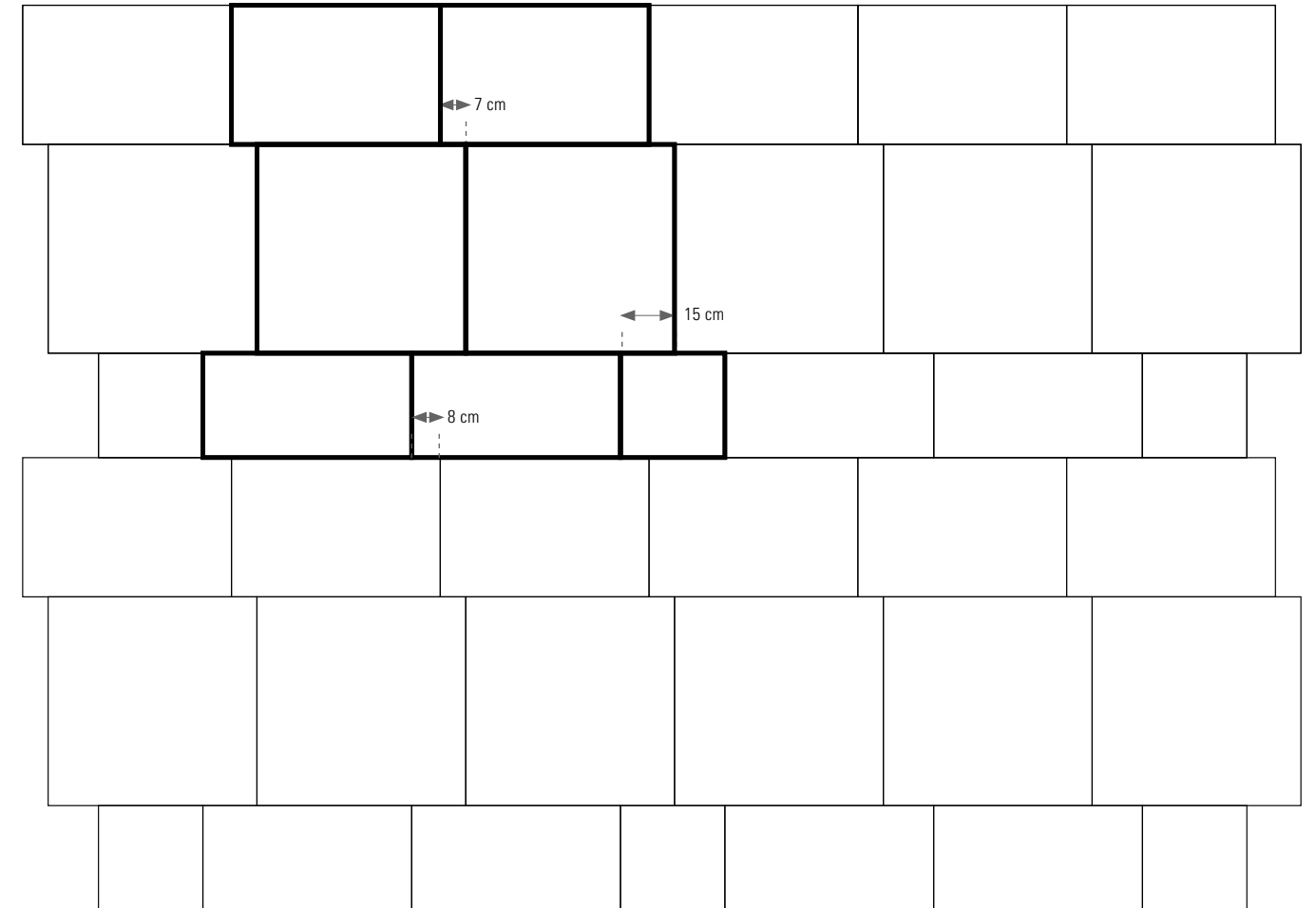


• **SCALINO ANGOLARE CON PROFILO INCOLLATO RT**
 33x33 - 13"x13"
 GLUED CORNER STEP TREAD RT.
 CARREAU DE MARCHE COLLÉ PIÈCE ANGULAIRE RT.
 GEKLEBTE ECKSTUFE RT.
 PELDANO ESQUINA CON PERFIL PEGADO RT.

* **Disponibile in tutti i colori** . Available in all the colours . Disponible dans tous les couleurs . In allen Farben in der ausführung . Disponible en todos los colores .
 • **Disponibile in tutti i colori, della finitura strutturata, solo su ordinazione** . Available in all the colours in the textured finish on order only . Disponible dans tous les couleurs structurées uniquement à la demande . Auf Anfrage, verfügbare in allen Farben der strukturierten Ausführung . Disponible en todos los colores en el acabado estructurado sólo bajo petición.

MODULO EXTRA

PERCORSI EXTRA



Schema di posa a correre con i formati: 60x60 - 40x60 - 30x60 - 30x30, rispettando le percentuali di: 60x60: 43,6% . 40x60: 29,1% . 30x60: 21,8% . 30x30: 5,5%.

Staggered laying design using tiles of the following sizes: 60x60 - 40x60 - 30x60 - 30x30, applying the following percentages when laying out: 60x60: 43,6% . 40x60: 29,1% . 30x60: 21,8% . 30x30: 5,5%.

Schéma de pose en décalage avec les formats : 60x60 - 40x60 - 30x60 - 30x30 , en respectant les pourcentages : 60x60: 43,6% . 40x60: 29,1% . 30x60: 21,8% . 30x30: 5,5%.


Fortlaufendes Verlegeschema mit den Formaten: 60x60 - 40x60 - 30x60 - 30x30 , unter Einhaltung der Anteile von: 60x60: 43,6% . 40x60: 29,1% . 30x60: 21,8% . 30x30: 5,5%.

Esquema de colocación en filas alternadas con los formatos: 60x60 / 40x60 / 30x60 / 30x30, respetando los porcentajes de: 60x60: 43,6% / 40x60: 29,1% / 30x60: 21,8% / 30x30: 5,5%.



FORMATI


SIZES . FORMATS . FORMATE . FORMATOS



30x60 - 12"x24"
NAT RT



30x45 - 12"x18"
NAT RT



30x30 - 12"x12"
NAT RT



15x15 - 6"x6"
NAT

GRISRIGATO



TUFOGIALLO



PIETRADORICA




PIETRALAVICA




FORMATI


SIZES . FORMATS . FORMATE . FORMATOS



30x60 - 12"x24"
NAT RT



30x45 - 12"x18"
NAT RT




30x30 - 12"x12"
NAT RT

QUARZITESILVER



ARDESIANERA



PIETRA CIMBRA



30x60 - 12"x24" NAT RT

DECORI

DECORS . DECORATIONS . DEKORE . DECOROS



* **MOSAICO BURATTATO**
31x31 - 12^{1/2}"x12^{1/2}" (TOZZETTO: 7,5x7,5 - 3"x3")



* **MOSAICO MULTISPESSORE**
30x60 - 12"x24"


Da posare senza stuccatura. To be installed without grouting.
A poser sans mastic. Ohne Ausfugung zu verlegen. Colocación sin masilla.




* **MOSAICO MULTIFORMATO**
46x46 - 18^{1/4}"x18^{1/4}"
(TOZZETTI: 12x10 - 7,5x10 - 5,5x10 - 10x10 - 7,5x5)

PEZZISPECIALI


TRIMS . PIÈCÉS SPECIALES . FORMTEILE . PIEZAS ESPECIALES



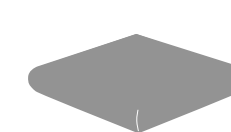
* **BATTISCOPA RT.**
8x30 - 3"x12"
BULL NOSE RT.
PLINTHE RT.
SOCKEL RT.
RODAPÍE RT.



** **TERMINALE L**
30x3,7x16,5 - 12"x2"x6 1/8"
L TERMINAL
TERMINALE ELLE
L STÜCK FLIESE
REMATE EN FORMA DE L



** **SCALINO PROFILO ARROTONDATO RT.**
30x33 - 12"x13"
STEP TREAD RT.
NEZ DE MARCHE RT.
STUFENPLATTE RT.
PELDAÑO RT.




** **SCALINO ANGOLARE PROFILO ARROTONDATO**
33x33 - 13"x13"
STEP TREAD WITH CORNER
CARREAU DE MARCHE COLLÉ PIÈCE ANGULAIRE
STUFENPLATTE ECKSTÜCK
PELDAÑO ESQUINA



FORMATI


SIZES . FORMATS . FORMATE . FORMATOS



30x60 - 12"x24"
NAT RT



30x45 - 12"x18"
NAT RT



30x30 - 12"x12"
NAT RT



20x20 - 8"x8"
NAT



R11
V4
A+B+C

PERCORSI BEIGE



PERCORSI GRIGIO



PERCORSI ROSSO



DECORI

DECORS . DECORATIONS . DEKORE . DECOROS

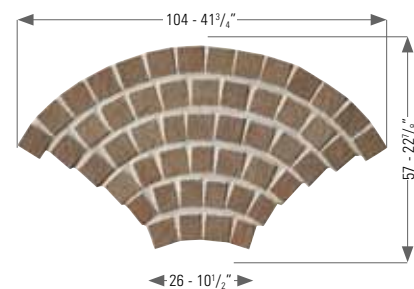


* **MOSAICO BURATTATO**
31x31 - 12 1/2"x12 1/2" (TOZZETTO: 7,5x7,5 - 3"x3")



* **MOSAICO MULTISPESSORE**
30x60 - 12"x24"

Da posare senza stuccatura.
To be installed without grouting. À poser sans mastic. Ohne Ausfugung zu verlegen. Colocación sin masilla.

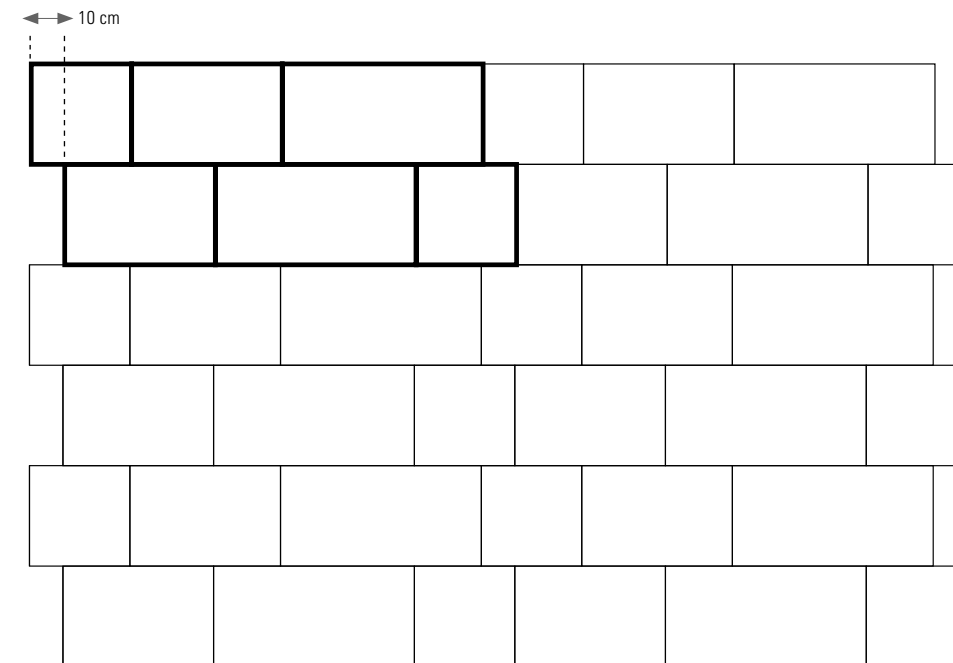


* **CODA DI PAVONE
EVOLUTION
BURATTATA**
(TOZZETTI:
6x7,5 - 2 1/2"x3"
7,5x7,5 - 3"x3")

* **TOZZETTO
BURATTATO**
6x6 - 2 1/2"x2 1/2"

MODULO30

PERCORSI STYLE PERCORSI D'ITALIA



Schema di posa a correre in cui la larghezza del corso è 30 cm ed i formati utilizzati sono: 30x30 - 30x45 - 30x60, rispettando le percentuali di: 30x30: 22,3% . 30x45: 33,3% . 30x60: 44,4%.

Running installation procedure of which the run width is 30 cm and the formats implemented are the following: 30x30 - 30x45 - 30x60. The following ratios must be complied with: 30x30: 22.3% - 30x45: 33.3% - 30x60: 44.4%.


Schéma de pose en parallèle où la largeur est de 30 cm et les formats utilisés sont: 30x30- 30x45 - 30x60, respectant les pourcentages de: 30x30: 22,3% . 30x45: 33,3% . 30x60: 44,4%.

Parallelverlegungsschema mit Reihenbreite 30 cm und mit folgenden verwendeten Formaten: 30x30 - 30x45 - 30x60. Folgenden Prozentanteile werden empfohlen: 30x30: 22,3% . 30x45: 33,3% . 30x60: 44,4%.


Esquema de colocación corrida donde la longitud del recorrido es 30 cm y los formatos utilizados son: 30x30 - 30x45 - 30x60, respetando los porcentajes de: 30x30: 22,3% . 30x45: 33,3% . 30x60: 44,4%.

PEZZISPECIALI

TRIMS . PIÈCÉS SPECIALES . FORMTEILE . PIEZAS ESPECIALES




* **BATTISCOPIA RT**
8x30 - 3"x12"
BULL NOSE RT.
PLINTHE RT.
SOCKEL RT.
RODAPÍE RT.



* **TERMINALE L**
30x3,7x16,5 - 12"x2"x6 1/8"
L TERMINAL
TERMINALE ELLE
L STÜCK FLIESE
REMATE EN FORMA DE L



* **SCALINO PROFILO ARROTONDATO RT.**
30X33 - 12"x13"
STEP TREAD RT.
NEZ DE MARCHE RT.
STUFENPLATTE RT.
PELDAÑO RT.



* **SCALINO ANGOLARE PROFILO ARROTONDATO**
33x33 - 13"x13"
STEP TREAD WITH CORNER
CARREAU DE MARCHE COLLÉ PIÈCE ANGULAIRE
STUFENPLATTE ECKSTÜCK
PELDAÑO ESQUINA

CARATTERISTICHE TECNICHE - PIASTRELLE PRESSATE A SECCO CONFORME ALLA NORMA EN 14411 APPENDICE G GRUPPO B1a

TECHNICAL FEATURES - DRY PRESSED TILES - COMPLIANT WITH STANDARDS EN 14411 ANNEX G GROUP B1a

		CARATTERISTICA TECNICA TECHNICAL FEATURES	NORMA SPECIFICATION	VALORE PRESCRITTO VALUES REQUIRED	*VALORE KEOPE *KEOPE VALUES
CARATTERISTICHE DI REGOLARITÀ REGULARITY CHARACTERISTICS		LUNGHEZZA E LARGHEZZA LENGHT AND WIDTH	ISO 10545-2	± 0,6 %	± 0,1 %
		SPESSORE THICKNESS	ISO 10545-2	± 5,0 %	CONFORME IN ACCORDANCE
		ORTOGONALITÀ SQUARENESS	ISO 10545-2	± 0,6 %	± 0,1 %
		RETTILINEARITÀ DEGLI SPIGOLI STRAIGHTNESS OF THE EDGES	ISO 10545-2	± 0,5 %	± 0,1 %
		PLANARITÀ FLATNESS	ISO 10545-2	± 0,5 %	± 0,2 %
CARATTERISTICHE STRUTTURALI STRUCTURAL CHARACTERISTICS		ASSORBIMENTO D'ACQUA WATER ABSORPTION	ISO 10545-3	≤ 0,5 %	≤ 0,1 %
		FORZA DI ROTTURA BREAKING STRENGHT	ISO 10545-4	≥ 1300 N	> 1500 N
		MODULO DI ROTTURA MODULUS OF RUPTURE		≥ 35 N/mm ²	≥ 45 N/mm ²
CARATTERISTICHE SUPERFICIALI SURFACE CHARACTERISTICS		RESISTENZA ALLA ABRASIONE PROFONDA RESISTANCE TO DEEP ABRASION	ISO 10545-6	≤ 175 mm ³	≤ 145 mm ³
CARATTERISTICHE TERMO IGMOMETRICHE THERMAL AND HYGROMETRIC CHARACTERISTICS		RESISTENZA AGLI SBALZI TERMICI THERMAL SHOCK RESISTANCE	ISO 10545-9	METODO DI PROVA DISPONIBILE TEST METHOD AVAILABLE	GARANTITA GUARANTEED
		RESISTENZA AL GELO FROST RESISTANCE	ISO 10545-12	RICHIESTA REQUIRED	CONFORME IN ACCORDANCE
CARATTERISTICHE CHIMICHE CHEMICAL CHARACTERISTICS		RESISTENZA AI PRODOTTI CHIMICI CHEMICAL RESISTANCE	ISO 10545-13	METODO DI PROVA DISPONIBILE TEST METHOD AVAILABLE	GARANTITA GUARANTEED
		RESISTENZA ALLE MACCHIE RESISTANCE TO STAINING	ISO 10545-14	METODO DI PROVA DISPONIBILE TEST METHOD AVAILABLE	GARANTITA GUARANTEED
CARATTERISTICHE DI SICUREZZA SAFETY CHARACTERISTICS		COEFFICIENTE DI ATTRITO DINAMICO DYNAMIC SLIDER	BCRA	METODO DI PROVA DISPONIBILE TEST METHOD AVAILABLE	> 0,4
		COEFFICIENTE DI ATTRITO STATICO STATIC SLIDER	ASTM C1028		
		CLASSIFICAZIONE ANTISDRUCCIOLO INCLINED PLATFORM	DIN 51130 DIN 51097		

*VALORI MEDI RIFERITI A PROVE FATTE NEGLI ULTIMI 24 MESI - AVARAGE VALUES REFER TO TEST DONE IN THE PREVIOUS 24 MONTHS

PERCORSI STYLE - PERCORSI D'ITALIA

"W" MISURA DI FABBRICAZIONE: "W" WORKING SIZE: 295x595 . 295x446 . 295x295

VALORI "W" RIFERITI AI CALIBRI DI PRODUZIONE: 30x60 (5), 30x45 (5), 30x30 (5)
VALUES "W" RELATED TO THE PRODUCTION CALIPERS: 30x60 (5), 30x45 (5), 30x30 (5)

PERCORSI EXTRA

"W" MISURA DI FABBRICAZIONE: "W" WORKING SIZE: 596x596 . 396x596 . 297x596 . 297x297

VALORI "W" RIFERITI AI CALIBRI DI PRODUZIONE: 60x60 (6), 40x60 (6), 30x60 (6), 20x60 (6), 30x30 (6)
VALUES "W" RELATED TO THE PRODUCTION CALIPERS: 60x60 (6), 40x60 (6), 30x60 (6), 20x60 (6), 30x30 (6)

PROPRIETÀ ANTISCIVOLO

SLIP-PROOF PROPERTIES	DIN 51130	DIN51097
Percorsi beige	R11 V4	A+B+C
Percorsi rosso	R11 V4	A+B+C
Percorsi grigio	R11 V4	A+B+C
Pietra lavica	R11 V4	A+B
Gris rigato	R11 V4	A+B+C
Tufo giallo	R11 V4	A+B+C
Ardesia nera	R10	A
Pietra cimbra	R11	A+B+C
Quarzite silver	R11	A+B+C
Pietra dorica	R11	A+B+C
Pietra di Vals strutturato	R11	A+B+C
Pietra di Barge strutturato	R11	A+B
Pietra di Faedis strutturato	R11	A+B+C
Pietra di Combe strutturato	R11	A+B+C
Pietra di Vals spazzolato	R9	certificazione in corso certification in progress
Pietra di Barge spazzolato	R9	certificazione in corso certification in progress
Pietra di Faedis spazzolato	R9	certificazione in corso certification in progress
Pietra di Combe spazzolato	R9	certificazione in corso certification in progress



Consigli di posa - Laying suggestions
Al fine di semplificare le operazioni di posa e ottimizzare la resa estetica del prodotto si raccomanda di posare con 2-3 mm di fuga.
To simplify laying operations and ensure the product looks its best, it is advisable to lay with joints of 2 to 3 mm.

Si suggerisce di posare i formati rettangolari affiancati o sfalsati di 2/3.
It is recommended that you lay the rectangular formats side by side or offset by 2/3.

Subito dopo la stagionatura delle fughe, si raccomanda di effettuare la pulizia del pavimento come descritto su www.keope.com/cleaning.htm
As soon as the joints have fully set, it is advisable to clean the flooring as described on www.keope.com/cleaning.htm

FORMATI

SIZES . FORMATS
FORMATE . FORMATOS

	30x60 12"x24" NAT RT	30x45 12"x18" NAT RT	30x30 12"x12" NAT RT	20x20 8"x8" NAT	15x15 6"x6" NAT	8x30 3"x12" battiscopa RT	30x33 12"x13" scalino profilo arrotondato rettificato	33x33 13"x13" scalino angolare profilo arrotondato	30x3,7x16,5 12"x1.5"x6.5" terminale L
Percorsi d'Italia Grigio	■	■	■	□		■	■	□	□
Percorsi d'Italia Beige	■	■	■	□		■	■	□	□
Percorsi d'Italia Rosso	■	■	■	□		■	■	□	□
Percorsi Style Gris Rigato	■	■	■		□	■	■		□
Percorsi Style Tufo Giallo	■	■	■		□	■	■	□	□
Percorsi Style Pietra Dorica	■	■	■		□	■	■	□	□
Percorsi Style Pietra Lavica	■	■	■		□	■	■		□
Percorsi Style Quarzite Silver	■	■	■			■	■		□
Percorsi Style Ardesia Nera	■	■	■			■			
Percorsi Style Pietra Cimbra	■	■	■			■			

■ naturale rettificato - natural rectified - naturel rectifié - naturbelassen rektifiziert - natural rectificado □ naturale - natural - naturel - naturbelassen - natural

FORMATI

SIZES . FORMATS
FORMATE . FORMATOS

	60x60 24"x24"	40x60 16"x24"	30x60 12"x24"	20x60 8"x24"	30x30 12"x12"	8x60 3"x24" battiscopa RT	15x30 6"x12" terminale L incollato RT	33x60 13"x24" scalino prof. incollato RT	33x33 13"x13" scalino angolare prof. incollato RT
Percorsi Extra Pietra di Vals	■ □	■ □	■ □	■ □	■ □	■	■	■	■
Percorsi Extra Pietra di Barge	■ □	■ □	■ □	■ □	■ □	■	■	■	■
Percorsi Extra Pietra di Faedis	■ □	■ □	■ □	■ □	■ □	■	■	■	■
Percorsi Extra Pietra di Combe	■ □	■ □	■ □	■ □	■ □	■	■	■	■

■ strutturato rettificato - textured rectified - structurée rectifié - strukturiert rektifiziert - estructurado rectificado

□ spazzolato rettificato - spazzolato rectified - spazzolato rectifié - spazzolato rektifiziert - spazzolato rectificado

PERCORSI STYLE - PERCORSI D'ITALIA

MISURE, PESI ED IMBALLI

SIZE, WEIGHT AND PACKAGING . FORMAT, POIDS CONDITIONNEMENT EMBALAGES MASSE . GEWICHT UND VERPACKUNG . MEDIDAS, PESOS Y EMBALAJES

FORMATO size format formato	spessore						
		PZ/SCATOLA pieces/box pièces/boîte stück/karton pzas/caja	MQ/SCATOLA mq/box mq/boîte mq/karton mq/caja	KG/SCATOLA kg/box kg/boîte kg/karton kg/caja	MQ/PALLET mq/pallet mq/pallet mq/pallet mq/pallet	KG/PALLET kg/pallet kg/pallet kg/pallet kg/pallet	SCATOLA/PALLET box/pallet boîte/pallet karton/pallet caja/pallet
30x60	9,5 mm	6	1,08	≈ 23,50	43,20	≈ 960	40
30x45	9,5 mm	8	1,08	≈ 23,50	43,20	≈ 960	40
30x30	9,5 mm	12	1,08	≈ 23,00	47,52	≈ 1032	44
20x20	9,5 mm	26	1,04	≈ 20,00	46,80	≈ 920	45
15x15	9,5 mm	30	0,675	≈ 13,84	54,00	≈ 1127	80
8x30 battiscopa	-	33	ml 9,90	≈ 17,00	-	-	-

PERCORSI EXTRA

MISURE, PESI ED IMBALLI

SIZE, WEIGHT AND PACKAGING . FORMAT, POIDS CONDITIONNEMENT EMBALAGES MASSE . GEWICHT UND VERPACKUNG . MEDIDAS, PESOS Y EMBALAJES

FORMATO size format formato	spessore						
		PZ/SCATOLA pieces/box pièces/boîte stück/karton pzas/caja	MQ/SCATOLA mq/box mq/boîte mq/karton mq/caja	KG/SCATOLA kg/box kg/boîte kg/karton kg/caja	MQ/PALLET mq/pallet mq/pallet mq/pallet mq/pallet	KG/PALLET kg/pallet kg/pallet kg/pallet kg/pallet	SCATOLA/PALLET box/pallet boîte/pallet karton/pallet caja/pallet
60x60	10 mm	3	1,08	≈ 25,40	43,20	≈ 1036,0	40
40x60	10 mm	3	0,72	≈ 16,81	25,92	≈ 625	36
30x60	10 mm	6	1,08	≈ 23,00	43,20	≈ 940,0	40
20x60	10 mm	6	0,72	≈ 16,40	34,56	≈ 807,2	48
30x30	10 mm	12	1,08	≈ 23,00	47,52	≈ 1032	44
8x60 battiscopa	-	ml 12	7,20	≈ 13,50	-	-	-

Ceramiche Atlas Concorde - divisione Keope - March 2011. È vietata la riproduzione, anche parziale, dell'opera in tutte le sue forme. Reproduction of this printed catalogue, even partially, is prohibited.



UNI ISO 14064

“GREENTHINKING” è il Progetto Keope nato per rispettare gli obiettivi di sviluppo sostenibile. Keope è una delle aziende oggi più attente alle qualità ecologiche dell’industria ceramica.

Al passo con la più avanzata evoluzione tecnologica, Keope si è impegnata a seguire un severo programma di tutela della eco-sostenibilità iniziato anni fa con l’adesione al Marchio Ecolabel, per arrivare oggi all’importante certificazione ISO 14064. Il marchio “Greenthinking” è il simbolo di questo impegno di Keope nei confronti della natura.

“GREENTHINKING” is the project that Keope has realised to fulfil the requirements of sustainable development. Keope is actually one of the companies with the higher attention level to the ecological characteristics in the tile industry.

In line with the most advanced technological evolution, Keope has committed itself to a strict programme of eco-sustainability, which began years ago by obtaining the Ecolabel and has continued with the attainment of the important ISO 14064 certification. The “Greenthinking” mark is the symbol of Keope’s commitment to protection of nature.

www.greenthinking.it



progetto grafico omniadvert
coordinamento ufficio marketing ceramiche keope
foto foto gamma - foto mussatti
fotoelaborazioni omniadvert
stampa grafiche pioppi

Progetto, direzione e coordinamento a cura dell’Ufficio Marketing
Editore: Ceramiche Atlas Concorde divisione Keope,
Strada Statale 467, n°21 - 42013 Casalgrande (RE) Italia
Pubblicazione: Marzo 2011
Finito di stampare a Reggio-Emilia nel mese di Marzo 2011 da Grafiche Pioppi,
Via Venere di Chiozza, 10/1 - 42019 Scandiano (RE) Italia
©Copyright 2011 by Ceramiche Atlas Concorde divisione Keope

Project, editing and supervision by Marketing Department.
Editor: Ceramiche Atlas Concorde divisione Keope,
Strada Statale 467, n°21 - 42013 Casalgrande (RE) Italy
Publication: March 2011
Printed in Reggio-Emilia in the month of March 2011 by Grafiche Pioppi,
Via Venere di Chiozza, 10/1 - 42019 Scandiano (RE) Italy
©Copyright 2011 by Ceramiche Atlas Concorde divisione Keope



COMPANY WITH QUALITY MANAGEMENT
SYSTEM CERTIFIED BY DNV
= ISO 9001:2008 =



Ceramiche Keope
S. S. 467 n 21 - 42013 Casalgrande (RE)
EN 14411



Office strada Statale 467,21
42013 Casalgrande (RE) Italy
Phone +39 0522 997511
Fax +39 0522 997544 997545
Factory via Canale 67
42013 Casalgrande (RE) Italy
info@keope.com
www.keope.com



Ceramic Tiles of Italy